

POWER CURBER EXTRUDER

ASFALT (BSK) ve BETON BORDÜR SERİMİ



150Ekstrüder



POWER CURBER dünyada ilk bordür makinesini (ekstrüder) 50 yıl önce üreten ve bu tecrübesini Her geçen yıl geliştiren tek firmadır.

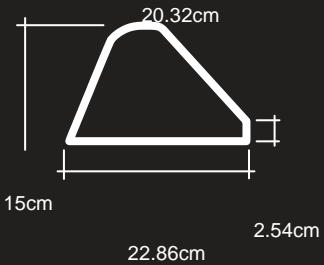
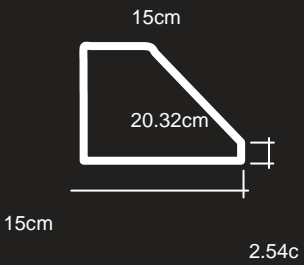
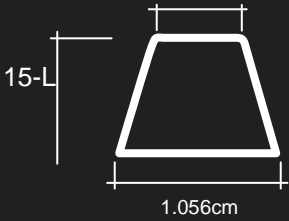
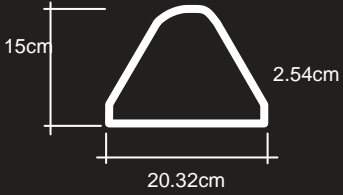
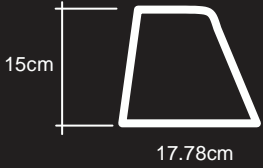
Motorlu Bordür makinesini kullanarak işçilik ve maliyeten iyi bir kazanç elde edilir.

Beton ya da asfalt karışım bordür makinesinin haznesine aktarılır ve özel olarak tasarlanmış bir kalıp yoluyla son ürün elde edilir.

Sonuç pürüzsüz bir üretim ve serbestçe duran bir bordürdür.

Bordür mevcut kaldırıma ya da düz bir zemin üzerine serilebilir.

Kesit Modelleri:



*PC 150
Şehir içi ve şehir dışı
hem beton hem de
asfalt bordür
yapımında kullanılır.
Yapılan üretim,
mükemmel görsellik
ve yüksek dayanımlı
son ürün ile
sonuçlanır.*




BETON ve ASFALT BORDÜR Üretimleri



PC-150 Kayar Kalıplı Bordür Ekstruder i

BETON VE BSK İLE ÜRETİM

Motor	21 hp (15.5 kW) manuel çalışma, ops elektrikle çalışma
Kol ile birlikte uzunluk,	74.5" (189 cm)
Genişlik	30" (76 cm)
Yükseklik	32.5 (83cm)
Ağırlık	333 kg
Üretim genişliği (maks.)	12" (30 cm)
Üretim yüksekliği (maks.)	12" (30 cm)
Delgi yarıçapı (Standart)	6" (15 cm)
Delgi yarıçapı. (Opsiyonel)	5" (12.5 cm)
Yarıçap	24" (60 cm)
Asfaltlama hızı maksimum	18/dak. (5.5 m/min)



PC 150 30 cm x 30 cm boyutunda kesit üretimlerini gerçekleştirir. Farklı kesitler için çizim ofisimiz değerlendirmeler yapar. Dakikada 5.5 m/min bir hızda ya sol tarafta yada sağ tarafta çalışabilir. Kesintisiz geçitli bir işlemle pürüzsüz bir yarıçapta (60 cm) dönebilir. Monte edilmiş ofset kalıp ve kalıp basma delgisiyle bordür engellerin bulunduğu alana 2.5 cm'lik bir sapmayla üretim yapılabilir. Bordürleri tam olarak sıkıştırabilmek için tekerler dikey ve yatay olarak ayarlanabilir. Üretim sağlayabilmek için tekerler hazırlanan yüzeyden uzakta hareket ettirilir.

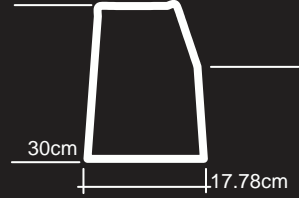
Ön taşıyıcı direksiyon düzeneği performans ve etkinliği arttırmaktadır. "T" yönlendirme kolu sol ya da sağ el konumunda kolay idare sağlamaktadır. PC 150 model ekstruder el arabası, beton kamyonu vb. ile beslenebilir.

YERİNDE KAYAR KALIPLI BORDÜR SERİM / ÜRETİM MAKİNESİ

- 21 HP (15.5 Kw) 4 zamanlı, elektrik başlatmalı Honda Motor
- Çift kontrol istemi / Helezonun- Makinenin uzaktan kontrol imkanı
- 15 cm helezon çapı(opsiyonel 12.5 cm)
- Hazne kapasitesi 1 metreküp
- CE Belgeli
- Çelik helezon ve tek helezon tahriği.
- Saatte maksimum 350 m
- Ağırlık 330 Kg uzunluk 194cm, genişlik 76 cm, yükseklik 77,5 cm
- Dönüş yarıçapı 60 cm



22.86cm



22.86cm



20.32 cm

