













## Teknik Özellikler

|   | JQ0745                | JQ0960                  | JQ1165                | JM1180                | JM1310                |
|---|-----------------------|-------------------------|-----------------------|-----------------------|-----------------------|
|    | 11110                 | 12510                   | 14730                 | 15040                 | 17000                 |
|   | 36' 5 1/2"            | 41' 1/2"                | 48' 4"                | 49' 4 1/4"            | 55' 9 1/2"            |
|    | 3900                  | 4200                    | 4340                  | 4440                  | 4940                  |
|   | 12' 9 1/2"            | 13' 9 1/4"              | 14' 3"                | 14' 7"                | 16' 2 1/2"            |
|    | 3300                  | 4100                    | 4250                  | 5120                  | 6350                  |
|   | 10' 10"               | 13' 9 1/4"              | 13' 11 1/2"           | 16' 9 3/4"            | 20' 10"               |
|    | 11485                 | 12800                   | 15050                 | 15340                 | 17300                 |
|   | 37' 8"                | 42'                     | 49' 4 1/2"            | 50' 4"                | 56' 9 1/4"            |
|    | 2500                  | 2700                    | 2800                  | 3000                  | 3500                  |
|   | 8' 2 1/2"             | 8' 10 1/4"              | 9' 2 1/4"             | 9' 10 1/4"            | 11' 6"                |
|    | 3000                  | 3600                    | 3600                  | 3600                  | 4650                  |
|   | 9' 10"                | 11' 9 3/4"              | 11' 9 3/4"            | 11' 9 3/4"            | 15' 3 1/4"            |
|    | 2610                  | 2910                    | 3350                  | 3520                  | 3600                  |
|   | 8' 6 3/4"             | 9' 6 1/2"               | 11'                   | 11' 6 1/2"            | 11' 9 3/4"            |
|    | 1740                  | 2000                    | 2100                  | 2100                  | 2400                  |
|   | 5' 8 1/2"             | 6' 6 3/4"               | 6' 10 3/4"            | 6' 10 3/4"            | 7' 10 1/2"            |
|   | 800                   | 1000                    | 1200                  | 1200                  | 1500                  |
|   | 2' 7 1/2"             | 3' 3 1/4"               | 3' 11 1/4"            | 3' 11 1/4"            | 4' 11"                |
|  | 500                   | 600                     | 600                   | 600                   | 600                   |
|   | 1' 7 1/2"             | 1' 11 1/2"              | 1' 11 3/4"            | 1' 11 3/4"            | 1' 11 3/4"            |
|  | 700 x 450             | 900 x 600               | 1100 x 650            | 1100 x 800            | 1300 x 1050           |
|   | 2' 3 1/2" x 1' 5 1/2" | 2' 11 1/4" x 1' 11 1/2" | 3' 7 1/4" x 2' 1 1/2" | 3' 7 1/4" x 2' 7 1/2" | 4' 3 1/4" x 3' 5 1/2" |
|  | 25T                   | 30T                     | 48T                   | 55T                   | 97T                   |
|   | 27 1/2t               | 33t                     | 53t                   | 60 2/3t               | 107t                  |

## Avantajlar

- Çok Kısa sürede Elek ayarı ile sağlam ve dayanıklı Elek özellikleri
- Yüksek indirgeme oranı ile yüksek kapasite
- Hidrolik Ayarlanabilen Elek Ayarları
- Gelişmiş Elektronik Kontrol sistemi
- Kolay erişilebilen bakım ve servis noktaları
- Sade Hidrolik sistemi
- Verimli CATERPILLAR motor seçeneği ile düşük işletme maliyeti
- Global Satış Sonrası hizmet , kolay servis ve yedek parça tedarik desteği




YETKİLİ SATICI KAŞE

info@istedizayn.com.tr 0 312 281 33 56 0411-250



## Paletli Çeneli Kırıcılar



Parker Plant Türkiye

Uzaycağı Cad. Ayık İş Merk. No: 82/B08 Ostim / ANKARA

Tel: 0 312 386 09 20 - 21 Faks: 0 312 386 09 22

info@parkerturkiye.com

www.parkerturkiye.com



Quality Engineered  
Excellence Since 1911



# Paletli Çeneli Kırıcı Özellikleri



## Besleyici Haznesi

Hidrolik Kilitleme sistemli yüksek aşınmaya dayanıklı çelik hazne kanatları hidrolik olarak katlanabilen nakliye pozisyonunda yanlara katlanan ve çalışma anında kendiliğinden dikilen kanatlar .

## Vibrasyonlu Besleyici

Vibrasyonlu çift millî uyarıcı besleme sistemi ve kendiliğinden temizlemeli hareketli ızgara besleyici.

## Çeneli Kırıcı

Tamamı hidrolik ayarlanabilen çene açıklık ayarı ile ağır hizmet çeneli kırıcı, opsiyonel Kırıcı altı saptırıcı plaka ile 100 yıllık mükemmel dizayn.

## Enerji Kaynağı

CATERPILLAR motor seçenekleri istenilen standartları sağlayacak şekilde seçilmektedir.

## Toz Bastırma / Yok Etme Sistemi

Su püskürtme sistemi Kırıcı ağızında ve öz konveyör ucunda monteli olup , oluşacak tozu yok etmek için kullanılmaktadır.

Parker Paletli Çeneli Kırıcıları her çeşit ve boyutta ürün gamına sahip olup , dünyaca meşhur Roksanger vce Rocksledger Çeneli Kırıcı tiplerini kullanmaktadır. Harekli çenenin mükemmel hareket ve sabit kısımla olan mükemmel uyum ve özel geometrisi sayesinde , kırılması çok zor en sert malzemede bile , çok uzun yıllardır istenilen boyutta ve kalitede çıkış malzeme imkanı sağlamaktadır. Nerede yüksek kalite , güvenilirlik ve mobilite isteniyorsa , Parker Çeneli Kırıcıları tüm bu özellikleri tam olarak sağlamaktadır.

## İsteğe Bağlı Ekipmanlar

- Tartı aparatlı Malzeme Konveyör
- Aşınmaya karşı dayanıklı besleme hazne ilave plakalar
- Besleme Haznesi ilave kanatlar
- Merkezi Yağlama Sistemi
- Ön Konveyör Toz Önleyici
- Palet yükseltme ve genişletme imkanı
- Hidrolik Su Pompası
- Motor Yangın Söndürme Sistemi
- Kırıcı üstü Hidrolik Kırma sistemi ( civatalı )
- Band Üstü Mıknatıs
- Yan boşaltma konveyörü
- Kırıcı Altı Saptırıcı plaka
- İlave Yakıt Tankı kapasite artırımı
- Uzaktan mazot doldurma pompası
- Kutup ( -20 C ) ve Çöl ( 50 C ) çalışma paketi
- Uzaktan yerleştirilmiş servis



## Ön Malzeme Konveyörü

Konveyör kenarları özel lastik ile kaplı ,tamamı aşınmaya karşı dayanıklı çelik plaka yandan kenetli ekstra genişlikli ön malzeme konveyörü , ve malzeme biriktirmesi yapabilmek için maksimum yükseklikten malzeme boşaltma imkanı.

## Mıknatıs (isteğe bağlı)

Yükseklği ayarlanabilir ön konveyör band üstü mıknatıs, metal malzemeleri ayırmak için kullanılır.

## Yan Boşaltma Konveyörü (isteğe bağlı)

Hidrolik tahrikli ve katlanabilen bypass / atık malzeme konveyörü, konveyör boyunca konveyör yan uçları malzeme dökülmesini önlemek için özel kenarlıklar ile kaplıdır.

## Paletli Yürüyüş Sistemi

Her çeşit çevre ve şantiye ortamına uygun ağır hizmet palet sistemi.

## Ekstra Ağır Hizmet Şase

Mühendislik ağı ile dizayn edilmiş flanşlı şase, yüksek kaliteli çelikten ve tamamı kaynakla işlenmiş, her türlü zorlu koşullara dayanıklılık sağlayan çalışma ve nakliye imkanı.

## Hidrolik Yağ Soğutucular

Sıcak iklim koşullarında maksimum verimliliği sağlamak için 2 adet Hidrolik soğutucu standart olarak kullanılmaktadır.



## Paletli Çeneli Kırıcı Modelleri



JQ0745



JQ0960



JQ1165



JM1180



JM1310